Ⅶ 金利リスクに関する事項

銀行勘定における金利リスクは、金融機関の保有する資産・負債のうち、市場金利に影響を受けるもの（例:貸出金・有価証券・預け金等）について、金利変動により発生するリスク量をみるものです。当金庫の平成20年9月末の金利リスク量は、過去5年間の金利変動データに基づき統計処理（99%タイル値）によって求められた金利変動幅を使用した場合、1,355百万円となりました。

なお、要求払預金（普通預金、当座預金等）の金利リスク量は、明確な金利改定間隔がありません。お客様の要求によって随時払い出される要求払預金のうち、引き出されることなく長期間金融機関に滞留する預金をコア預金と定義し、当金庫では、要求払預金の50%相当額を期間帯「1年超3年以内（平均2.5年）」に全額置き、リスク量を算定しています。

（単位:百万円）

	平成19年度	平成20年9月末
金利ショックに対する損益・経済価値の増減額	895	1,355

Ⅷ 地域貢献等

日本海しんきんビジネスクラブ 新入社員研修

せがれ塾研修（ウラジオストク視察）

国府海岸クリーン作戦参加

江の川まつり参加

Ⅸ トピックス

○平成20年11月1日に浜田市黒川町の浜田食品市場内（プリル前）にATMを新設オープンいたしました。
お仕事帰りやお買い物のついでにご利用ください。

○平成20年11月4日に日本海信用金庫本店営業部内に「ゆったり相談コーナー」を新設オープンいたしました。
「投資信託 ・ 保険商品 ・ 年金 ・ 住宅ローン」に関する、ご質問、ご相談、ご要望を承ります。
お気軽におたずねください。

帆いっぱいに、夢をはらんで。
日本海信用金庫
〒697-0027 島根県浜田市殿町83番地1
TEL（0855）22-1851　FAX（0855）22-7858

ホームページも開設しておりますので、ぜひご覧ください。 URL:http//www.shinkin.co.jp/nihonkai/

※本資料に掲載してある計数は、原則として単位未満を切り捨てております。また、本資料に掲載する計数は、監査法人の監査を受けておりません。

平成20年度上半期業績のご報告

日本海しんきん 半期開示レポート

日本海信用金庫の平成20年度上半期（平成20年4月1日～9月30日）における経営情報について、お知らせします。

平成20年度経営方針

1.「日本海信用金庫ブランド」の確立
- 顧客満足度（CS）の向上
- 社会的責任（CSR）への対応
- 法令遵守（コンプライアンス）の徹底
- セキュリティー対策（顧客情報）の強化

2.「絆の経営」の実践
- 地域再生、活性化への積極的な支援
- 地域課題解決への協力
- 地域産業再生への支援
- 魅力ある商品、サービスの開発

3.リスク管理体制の強化とガバナンスの向上
- バーゼルⅡ及び統合的リスク管理への適切な対応
- 内部統制機能の整備及びガバナンスの向上
- 不祥事件未然防止の体制強化

4.リテール戦略の推進及び目標管理の徹底
- 重点3項目　給振　年金　ローン
- 家計取引のメイン化
- 預り資産の増強
- 目標管理の徹底

Ⅰ 預金・貸出金残高推移

地域のお客様のご支援により、預金は前年同月比162百万円増加の87,853百万円と堅調に推移しました。貸出金は地域経済の活性化に積極的に取り組んでまいりましたが、前年同月比659百万円減少の50,312百万円となりました。

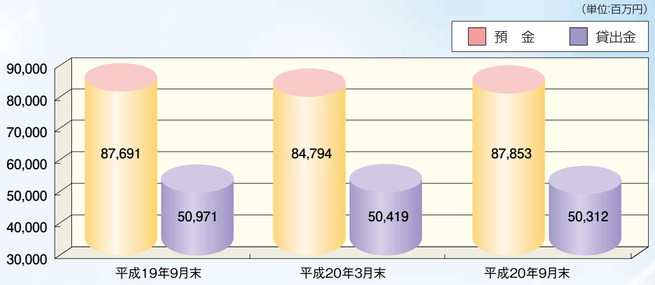

Ⅱ 貸出金業種別内訳

日本海しんきんは、地域金融機関としてお客様からお預かりした資金を、地元の皆様に幅広くご利用いただいています。また、特定の業種やお客様に偏ることのないように留意するとともに、小口多数取引の推進に努め、貸出金資産の健全性を維持、向上していきたいと考えています。

業種別残高構成比では、個人が28.44%で最も多くなっています。

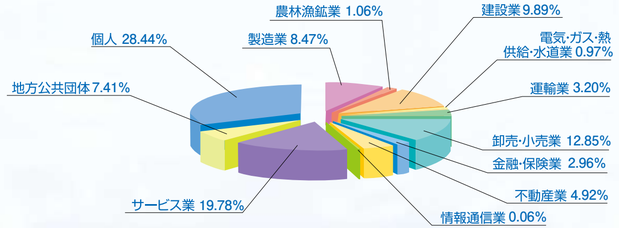

Ⅲ 損益の状況

平成20年9月末は、業務純益59,918千円、経常利益55,093千円、当期純利益99,910千円と安定した収益をあげております。

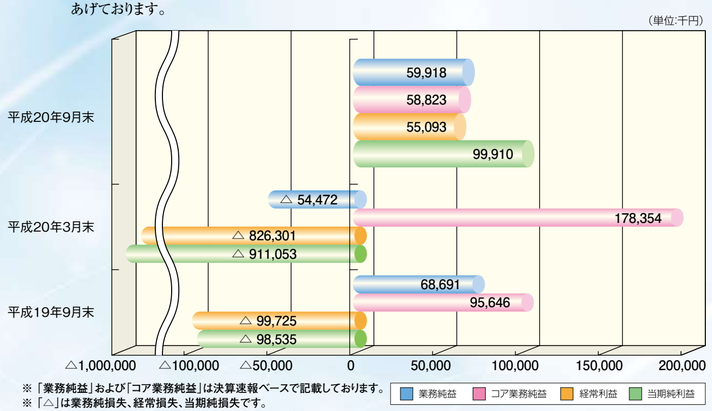

※「業務純益」および「コア業務純益」は決算速報ベースで記載しております。
※「△」は業務純損失、経常損失、当期純損失です。
※ 信用金庫においては中間決算を義務づけられておりません。
※ 平成19年9月末及び平成20年9月末は期初から6ヶ月間の実績値です。

Ⅳ 自己資本比率について

自己資本比率とは、金融機関が保有する資産に対する自己資本の割合をいいます。金融機関の健全性・安全性といった基礎体力を見るうえで、代表的かつ重要な指標となっています。

日本海しんきんの自己資本比率10.10%は国内基準4%を大きく上回っており、安心してお取引していただける信用金庫です。

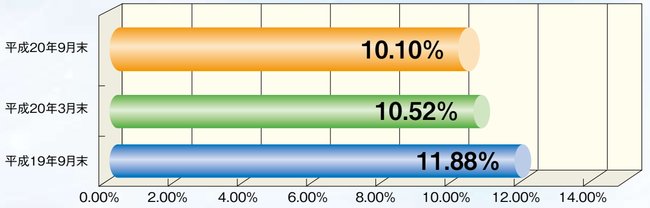

単位:百万円・%

項目		平成19年9月末	平成20年3月末	平成20年9月末
自己資本額	計(A)	5,027	4,251	4,187
リスク・アセット	オン・バランス項目	37,894	36,128	37,177
	オフ・バランス取引項目	633	555	571
	オペレーショナル・リスク相当額を8%で除して得た額	3,783	3,710	3,710
	計(B)	42,311	40,393	41,459
自己資本比率	(A)/(B)×100	11.88%	10.52%	10.10%

Ⅴ 不良債権への取り組み状況について

日本海しんきんは、毎期「金融検査マニュアル」等に基づき、厳格な自己査定を実施し、積極的な不良債権処理を行っております。不良債権に対する保全には貸倒引当金を計上する等万全を期しております。なお、9月は仮決算ということで仮自己査定を行っております。

●金融再生法開示債権及び同債権に対する保全状況

(単位:百万円)

		開示残高(a)	保全額(b)	担保・保証等による回収見込額(C)	貸倒引当金(d)	保全率 (b)/(a)	引当率 (d)/(a-c)
①破産更生債権及びこれらに準ずる債権	H20年3月	2,589	2,589	1,373	1,215	100.00%	100.00%
	H20年9月	2,332	2,332	1,140	1,191	100.00%	100.00%
②危険債権	H20年3月	2,133	1,930	1,441	488	90.48%	70.52%
	H20年9月	1,991	1,792	1,316	476	90.00%	70.52%
③要管理債権	H20年3月	580	343	229	113	59.13%	32.19%
	H20年9月	606	383	250	133	63.20%	37.35%
④小計(①+②+③)	H20年3月	5,303	4,863	3,045	1,817	91.70%	80.46%
	H20年9月	4,930	4,508	2,707	1,801	91.44%	81.01%
⑤正常債権	H20年3月	45,830					
	H20年9月	46,081					
⑥合計(④+⑤)	H20年3月	51,134					
	H20年9月	51,012					

注）1 「破産更生債権及びこれらに準ずる債権」とは、破産、会社更生、再生手続等の事由により経営破綻に陥っている債務者に対する債権及びこれらに準ずる債権です。
2 「危険債権」とは、債務者が経営破綻の状態には至っていないが、財政状態及び経営成績が悪化し、契約に従った債権の元本の回収及び利息の受取りができない可能性の高い債権です。
3 「要管理債権」とは、「3ヶ月以上延滞債権」及び「貸出条件緩和債権」に該当する債権です。
4 「正常債権」とは、債務者の財政状態及び経営成績に特に問題がない債権であり、上記以外の債権をいいます。
5 「金融再生法上の不良債権」における「貸倒引当金」には、正常債権に対する一般貸倒引当金を除いて計上しております。

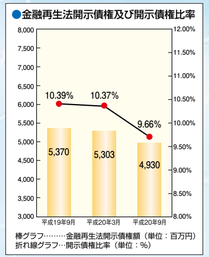

Ⅵ 有価証券の時価情報

●満期保有目的の債券で時価のあるもの

(単位:百万円)

	平成20年9月末 貸借対照表計上額	時価	差額	うち益	うち損	〈ご参考〉 平成20年3月末 貸借対照表計上額	時価	差額	うち益	うち損
国債	—	—	—	—	—	—	—	—	—	—
地方債	199	188	△ 11	0	11	99	101	1	1	—
社債	—	—	—	—	—	—	—	—	—	—
その他	1,500	1,415	△ 84	—	84	1,200	1,147	△ 52	0	53
満期保有目的の債券	1,699	1,604	△ 95	0	95	1,299	1,248	△ 51	1	53

●その他有価証券で時価のあるもの

(単位:百万円)

		平成20年9月末 取得原価(償却原価)	貸借対照表計上額	評価差額	うち益	うち損	〈ご参考〉 平成20年3月末 取得原価(償却原価)	貸借対照表計上額	評価差額	うち益	うち損
株式		203	183	△ 19	4	24	234	234	△ 0	9	9
債券		16,727	16,780	53	129	76	15,193	15,407	213	242	28
	国債	5,843	5,896	52	70	17	5,440	5,550	109	128	19
	地方債	499	499	0	1	1	600	603	2	3	0
	社債	10,383	10,384	0	57	57	9,152	9,253	100	110	9
その他		3,693	3,488	△ 205	12	218	2,268	2,200	△ 67	25	92
合計		20,624	20,452	△ 171	147	319	17,697	17,842	145	276	131

(注)上記の「その他」は、外国証券及び投資信託等です

●時価のない有価証券の主な内容および貸借対照表計上額

(単位:百万円)

内容	平成20年9月末 貸借対照表計上額	〈ご参考〉 平成20年3月末 貸借対照表計上額
その他有価証券		
非上場株式	47	47
その他の証券	29	29

※ 平成20年9月末の数値は、本決算と同様の処理を行ったものとして計上しています。