

## 平成21年度上半期業績のご報告

# 日本海しんきん 半期開示レポート

日本海信用金庫の平成21年度上半期(平成21年4月1日～9月30日)における  
経営情報について、お知らせします。

### 経営方針

#### 1. 「日本海信用金庫ブランド」の確立

- 顧客満足度(CS)の向上
- 社会的責任(CSR)への対応
- 法令遵守(コンプライアンス)の徹底

#### 2. 「絆の経営」の実践

- 地域再生、活性化への積極的な支援
- 地域課題解決への協力
- 地域産業再生への支援
- 魅力ある商品、サービスの開発

#### 3. リスク管理体制の強化とガバナンスの向上

- 統合的リスク管理への適切な対応
- 内部統制機能及びガバナンスの向上

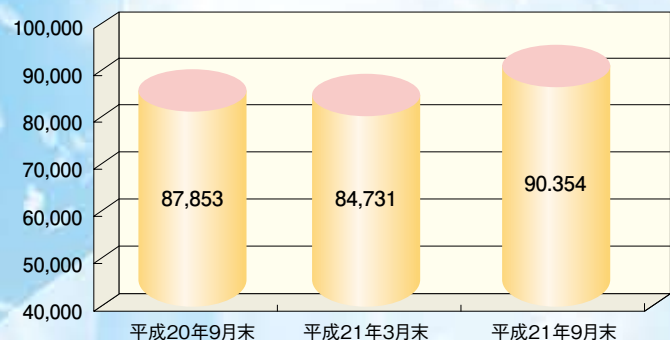
#### 4. 人材の育成

- 人間性あふれる優れた人材の育成
- 「人間力」豊かな課題解決型金融を担う人材の育成

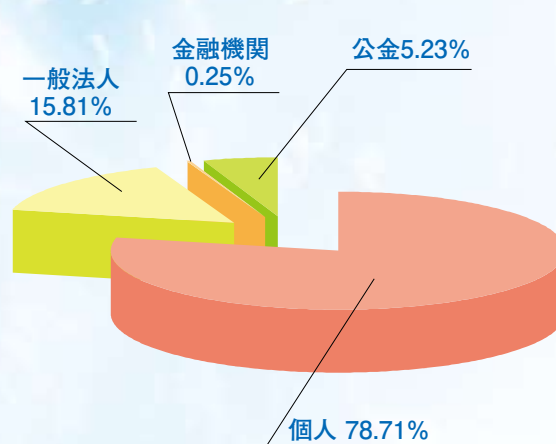
## I 預金・残高推移・内訳

地域のお客様のご支援により、預金は前年同月比2,501百万円増加の90,354百万円と堅調に推移しました。  
また、預金残高のうち個人預金が78.71%、一般法人預金が15.81%を占めています。

### ●預金残高の推移 (単位:百万円)



### ●預金者別残高の割合



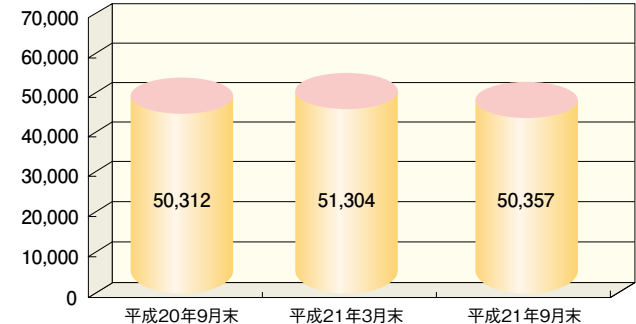
(単位:百万円)

	平成20年9月末	平成21年3月末	平成21年9月末
個人合計	69,214	69,813	71,118
法人合計	18,638	14,917	19,236
うち一般法人	13,652	13,855	14,282
うち金融機関	454	193	224
うち公金	4,531	868	4,729
預金積金合計	87,853	84,731	90,354

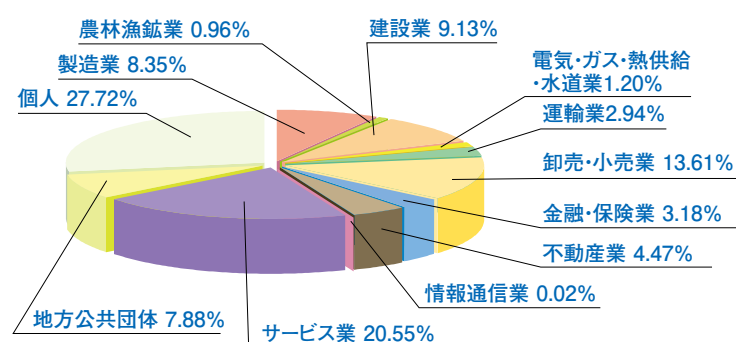
## II 貸出金残高推移・内訳

貸出金は地域経済の活性化および金融の円滑化に積極的に取り組んだ結果、前年同月比44百万円増加の50,357百万円となりました。  
日本海しんきんは、地域金融機関としてお客様からお預かりした資金を、地元の皆様に幅広くご利用いただいています。  
また、特定の業種やお客様に偏ることのないように留意するとともに、小口多数取引の推進に努め、貸出金資産の健全性を維持、向上していきたいと考えています。  
業種別残高構成比では、個人が27.72%で最も多くなっています。

### ●貸出金残高の推移 (単位:百万円)



### ●貸出金業種別構成比(平成21年9月末)

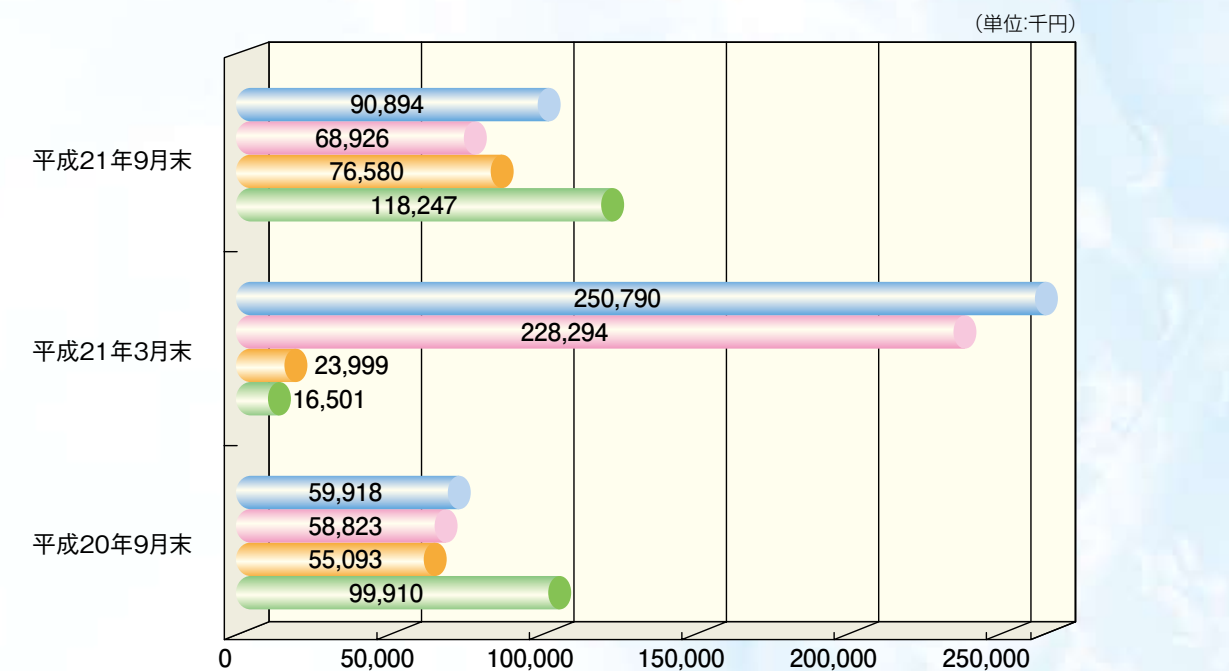


	(単位:百万円)		(単位:百万円)	
	平成20年9月末	平成21年3月末	平成21年9月末	平成21年9月末
製造業	4,260	3,983	製造業	4,202
農業	41	44	農業・林業	85
林業	37	31	漁業	262
漁業	363	360	鉱業・採石業	134
鉱業	90	97	砂利採取業	134
建設業	4,974	5,032	建設業	4,596
電気・ガス・熱供給・水道業	486	493	電気・ガス・熱供給・水道業	604
情報通信業	31	21	情報通信業	11
運輸業	1,610	1,354	運輸業、郵便業	1,478
卸売業・小売業	6,463	6,664	卸売業	1,817
金融・保険業	1,490	1,568	小売業	5,035
不動産業	2,474	2,573	金融業、保険業	1,600
			不動産業	2,252
			物品賃貸業	577
各種サービス	9,950	10,769	学際院、専門学校等	358
			宿泊業	2,021
			飲食業	625
			主計課サービス業、研修	1,625
小計	32,276	32,994	教育、学習支援業	1,565
地方公共団体	3,729	4,397	医療・福祉	2,128
(個人住宅ローンを除く)	14,307	13,912	その他のサービス	1,446
合計	50,312	51,304	小計	32,432
			地方公共団体	3,966
			(個人住宅ローンを除く)	13,957
			合計	50,357

(注)業種別区分は日本標準産業分類の大分類に準じて記載しております。なお、日本標準産業分類の改定に伴い、平成21年9月末より改定後の日本標準産業分類に準じて区分しております。

## III 損益の状況

平成21年9月末は、業務純益90,894千円、経常利益76,580千円、当期純利益118,247千円と安定した収益をあげております。

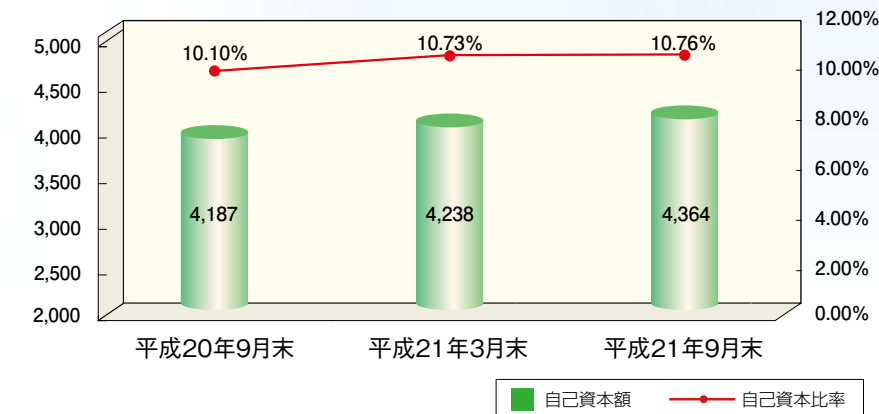


※「業務純益」および「コア業務純益」は決算速報ベースで記載しております。  
※信用金庫においては中間決算を義務づけられておりません。  
※平成20年9月末および平成21年9月末は期初から6ヶ月間の実績値です。

## IV 自己資本比率について

自己資本比率とは、金融機関が保有する資産に対する自己資本の割合をいいます。金融機関の健全性・安全性といった基礎体力を見るうえで、代表的かつ重要な指標となっています。

日本海しんきんの自己資本比率は10.76%と前年同月比0.66ポイント増加し、国内基準である4%を大幅に上回っております。



項目		平成20年9月末	平成21年3月末	平成21年9月末
自己資本額	基本的項目(Tier1)	3,928	3,991	4,111
	補充的項目(Tier2)	259	246	253
	計(A)	4,187	4,238	4,364
リスク・アセット	オン・バランス項目	37,177	35,266	36,397
	オフ・バランス取引項目	571	568	500
	オペレーショナル・リスク相当額を8%で除して得た額	3,710	3,634	3,634
	計(B)	41,459	39,468	40,532
自己資本比率	(A)/(B)×100	10.10%	10.73%	10.76%

注:平成21年3月末の自己資本比率は、自己資本比率規制の一部を弾力化する特例(平成20年金融庁告示第79号)に基づき、「その他有価証券の評価差損」を基本的項目から控除しておりません。なお、「その他有価証券の評価差損」の額(319百万円)を控除して計算した場合の自己資本比率は9.92%となります。

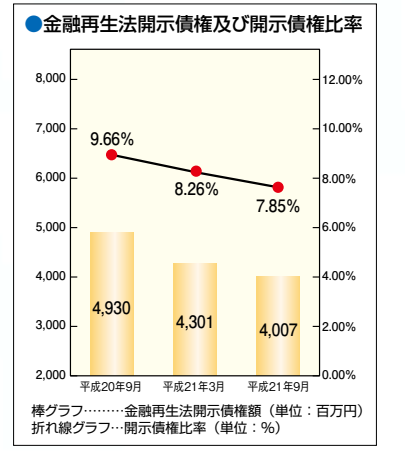
平成21年9月末は「その他有価証券の評価差損」はありません。

# V 不良債権への取り組み状況について

日本海しんきんは、毎期「金融検査マニュアル」等に基づき、厳格な自己査定を実施し、積極的な不良債権処理を行っております。不良債権に対する保全には貸倒引当金を計上する等万全を期しております。なお、9月は仮決算ということで仮自己査定を行っております。

## ●金融再生法開示債権及び同債権に対する保全状況

		(単位:百万円)					
		開示残高(a)	保全額(b)	担保・保証等による回収見込額(c)	貸倒引当金(d)	保全率(b)/(a)	引当率(d)/(a-c)
①破産更生債権及びこれらに準ずる債権	H21年3月	2,458	2,458	1,140	1,318	100.00%	100.00%
	H21年9月	2,384	2,384	1,082	1,301	100.00%	100.00%
②危険債権	H21年3月	1,700	1,509	1,063	445	88.76%	69.86%
	H21年9月	1,450	1,266	835	431	87.31%	70.00%
③要管理債権	H21年3月	142	65	45	19	45.77%	19.59%
	H21年9月	171	103	79	23	60.23%	25.00%
④小計(①+②+③)	H21年3月	4,301	4,033	2,250	1,783	93.77%	86.93%
	H21年9月	4,007	3,753	1,997	1,756	93.66%	87.36%
⑤正常債権	H21年3月	47,757					
	H21年9月	47,022					
⑥合計(④+⑤)	H21年3月	52,058					
	H21年9月	51,029					



注) 1 「破産更生債権及びこれらに準ずる債権」とは、破産、会社更生、再生手続等の事由により経営破綻に陥っている債務者に対する債権及びこれらに準ずる債権です。  
 2 「危険債権」とは、債務者が経営破綻の状態には至っていないが、財政状態及び経営成績が悪化し、契約に従った債権の元本の回収及び利息の受取りができない可能性の高い債権です。  
 3 「要管理債権」とは、「3ヶ月以上延滞債権」及び「貸出条件緩和債権」に該当する債権です。  
 4 「正常債権」とは、債務者の財政状態及び経営成績に特に問題がない債権であり、上記以外の債権をいいます。  
 5 「金融再生法上の不良債権」における「貸倒引当金」には、正常債権に対する一般貸倒引当金を除いて計上しております。

# VI 有価証券の時価情報

## ●満期保有目的の債券の時価のあるもの

平成21年9月末					
	貸借対照表計上額	時価	差	うち益	うち損
国債	—	—	—	—	—
地方債	297	291	△ 5	4	10
社債	—	—	—	—	—
その他	1,000	900	△ 99	—	99
合計	1,297	1,191	△ 105	4	109

(注)上記の「その他」は、外国証券です。

## ●その他有価証券の時価のあるもの

平成21年9月末						
	取得原価(償却原価)	貸借対照表計上額	評価差額	うち益	うち損	
株式	52	45	△ 6	0	6	
債券	15,957	16,247	289	317	28	
	国債	4,931	5,042	110	112	2
	地方債	298	303	4	4	—
社債	10,727	10,901	174	200	25	
その他	2,696	2,451	△ 244	3	248	
合計	18,706	18,745	38	321	282	

(注)上記の「その他」は、外国証券及び投資信託等です。

## ●時価のない有価証券の主な内容および貸借対照表計上額

内容	平成21年9月末	
	貸借対照表計上額	
満期保有目的の債券 事業債	150	
その他有価証券 非上場株式	48	
その他の証券	22	

※平成21年9月末の数値は、本決算と同様の処理を行ったものとして計上しています。

〈ご参考〉 (単位:百万円)

平成21年3月末					
	貸借対照表計上額	時価	差	うち益	うち損
—	—	—	—	—	—
299	291	△ 8	1	10	
—	—	—	—	—	
1,100	982	△ 117	—	117	
1,399	1,273	△ 126	1	128	

〈ご参考〉 (単位:百万円)

平成21年3月末					
	取得原価(償却原価)	貸借対照表計上額	評価差額	うち益	うち損
57	44	△ 13	1	14	
17,450	17,531	80	207	127	
5,744	5,842	97	106	9	
298	301	2	2	—	
11,406	11,388	△ 18	98	117	
2,820	2,433	△ 386	6	393	
20,328	20,009	△ 319	215	534	

# VII 金利リスクに関する事項

銀行勘定における金利リスクは、金融機関の保有する資産・負債のうち、市場金利に影響を受けるもの(例:貸出金・有価証券・預け金・預金・積金等)について、金利変動により発生するリスク量をみるものです。当金庫の平成21年9月末の金利リスク量は、過去5年間の金利変動データに基づき統計処理(99%タイル値)によって求められた金利変動幅を使用した場合、1,233百万円となりました。

なお、要求払預金(普通預金、当座預金等)の金利リスク量は、明確な金利改定間隔がありません。お客様の要求によって随時払い出される要求払預金のうち、引き出されることなく長期間金融機関に滞留する預金をコア預金と定義し、当金庫では、要求払預金の50%相当額を期間帯「1年超3年以内(平均2.5年)」に全額置き、リスク量を算定しています。

(単位:百万円)

金利ショックに対する損益・経済価値の増減額	平成20年9月末	平成21年3月末	平成21年9月末
	1,355	1,516	1,233

# VIII 地域貢献等

## 学校の校庭芝生化事業参加

学校の校庭芝生化事業について、当金庫はその趣旨に賛同し支援を行ってまいります。また、今年度は周布小学校にスプリンクラーを寄贈しました。



## 江の川祭り参加

地域行事にも積極的に参加しております。



## 日本海しんきん ビジネスクラブ「新入社員研修」

毎年、新入社員を対象に研修を行っております。



## 後継経営者育成塾「せがれ塾」

地域企業との継続的な関係構築のため、若手経営者に後継者としての知識・見識を勉強していただくため、せがれ塾を開催しております。



## 日本列島クリーン大作戦参加

豊かな海を守るため、毎年役員が参加しております。

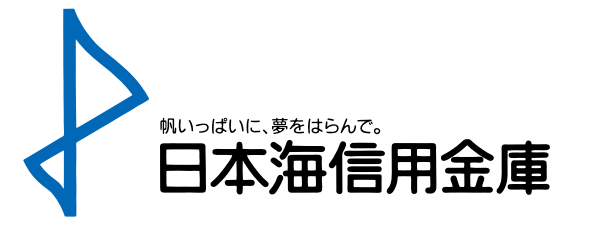


## 事業所の名称および所在地

店舗一覧		
●本店	浜田市殿町83番地1	TEL 0855-22-1850
●西支店	浜田市京町58番地	TEL 0855-22-0358
●東支店	浜田市朝日町1550番地	TEL 0855-22-0357
●長浜支店	浜田市長浜町1528番地2	TEL 0855-27-0305
●周布出張所	浜田市周布町イ61番地1	TEL 0855-24-7300
●駅前支店	浜田市浅井町1583番地	TEL 0855-22-3700
●三隅支店	浜田市三隅町三隅1373番地	TEL 0855-32-2500
●旭町支店	浜田市旭町今市365番地3	TEL 0855-45-1313
●益田支店	益田市あけぼの本町10番地3	TEL 0856-23-3456
●長沢支店	浜田市長沢町3036番地	TEL 0855-22-4180
●都野津支店	江津市都野津町2280番地	TEL 0855-53-0306
●浅利支店	江津市浅利町78番地1	TEL 0855-55-1090
●国府支店	浜田市下府町1671番地3	TEL 0855-28-0205
●江津支店	江津市嘉久志町2305番地9	TEL 0855-52-2620

●はサンデーバンキング実施店(土、日、祝日ATM稼働)

店外ATM・CDコーナー		
●浜田市役所出張所	●ジュンテンドー江津出張所	●プリル出張所
●笠柄出張所	●益田サティ出張所	●シティバブル浜田出張所
●済生会江津総合病院出張所	●グリーンモール出張所	
●新町出張所	●ゆめタウン浜田店出張所	●はサンデーバンキング実施店(土、日、祝日ATM稼働)



〒697-0027 鳥根県浜田市殿町83番地1  
TEL (0855) 22-1851 FAX (0855) 22-7858

ホームページも開設しておりますので、ぜひご覧ください。 URL: <http://www.shinkin.co.jp/nihonkai/>

※本資料に掲載してある計数は、原則として単位未満を切り捨てております。また、本資料に掲載する計数は、監査法人の監査を受けておりません。